



## Памятка по заполнению электронного журнала в системе «Дневник.ру»

### Посещаемость:

Используйте для ввода с клавиатуры только следующие символы:

- н** – «маленькая», для обозначения отсутствия по неуважительной причине;
- п** – «маленькая», для обозначения отсутствия по уважительной причине;
- б** – «маленькая», для обозначения отсутствия по причине болезни;
- о** – «маленькая», для обозначения опоздания на урок;
- +** – для обозначения присутствия на уроке (только на странице урока и в виде журнала за день).

 В соответствии со стандартами для бумажных форм журналов, при выводе на печать «о» не учитываются, «б» превращаются в «н».


 Для выставления отметок о посещаемости сразу всем ученикам класса в журнале на странице урока или журнале за день, используйте кнопку «+» в названии столбца.

### Успеваемость:

Используйте для ввода с клавиатуры только следующие символы:

- Цифры от 1 до n**, в рамках выбранной балльной системы оценок (где  $n = 5, 10, 12, 100$ );
- Буквы** – «большие» латинские или соответствующие им цифры, в рамках Американской системы оценок;
- Знаки «+» и «-»** в дополнение к 5-балльной и Американской системам оценок;
- ЗЧ, НЗ** – как «большие», так и «маленькие», в рамках системы оценок «Зачет»;
- ОСВ** – как «большие», так и «маленькие», для обозначения освобождения от аттестации;
- Н/А** – как «большие», так и «маленькие» буквы, а также косую черту (/) для обозначения неаттестации.

 В соответствии со стандартами для бумажных форм журналов, при выводе на печать знаки «+» и «-» не учитываются.

 В основном виде работы на уроке по умолчанию можно выставить через косую черту дробную оценку. Для всех дополнительных видов работ возможность выставления дробной оценки необходимо настраивать при создании работы.

 Переход от строчки к строчке в журнале осуществляется с помощью клавиши «Enter», а также стрелками «вверх» и «вниз», переход от ячейки к ячейке осуществляется с помощью стрелок «влево» и «вправо».